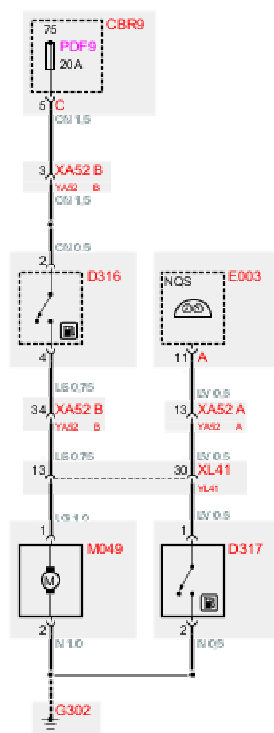


FD0425_01_P00 - 燃油箱活门打开



中国汽车技师俱乐部
QQ: 583622708

FD0425 - 燃油箱活门打开

Europe

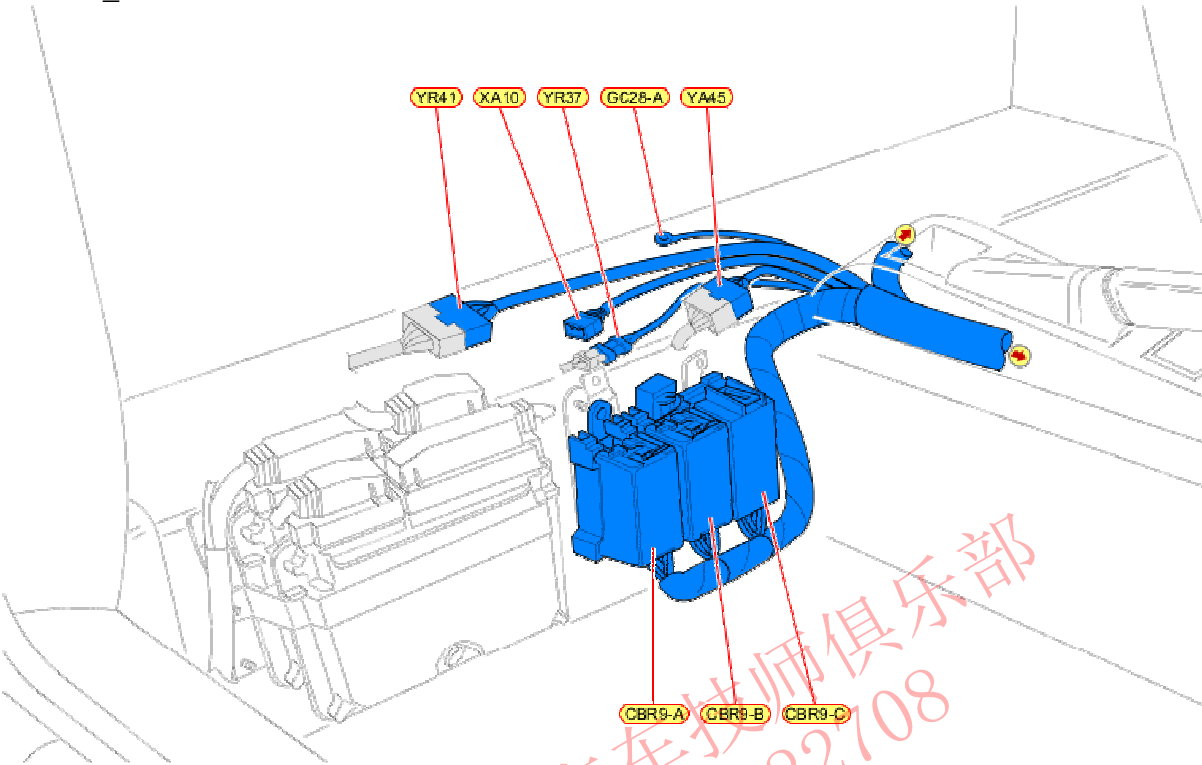
0 -
99999



零件号	说明	电缆
CBR9-C	后部线路分支 ECU - 右侧	C21601_3
D316	燃油箱加油口盖开启按钮	C20001_5
M049	燃油箱加油口盖执行器	C41501_1
E003-A	控制面板 (NQS)	C20001_4
D317	燃油箱加油口盖开启开关	C41501_1
YA52-B	仪表板/后部导线接头	C20001_2
YA52-B	仪表板/后部导线接头	C20001_2
YA52-A	仪表板/后部导线接头	C20001_2
XA52-B	仪表板/后部导线接头	C21601_1
XA52-B	仪表板/后部导线接头	C21601_1
XA52-A	仪表板/后部导线接头	C21601_1
YL41	发动机舱/后部导线接头 - 左侧	C21601_2
XL41	发动机舱/后部导线接头 - 左侧	C41501_2
G302	喷射系统接地 - 左侧	C41501_1

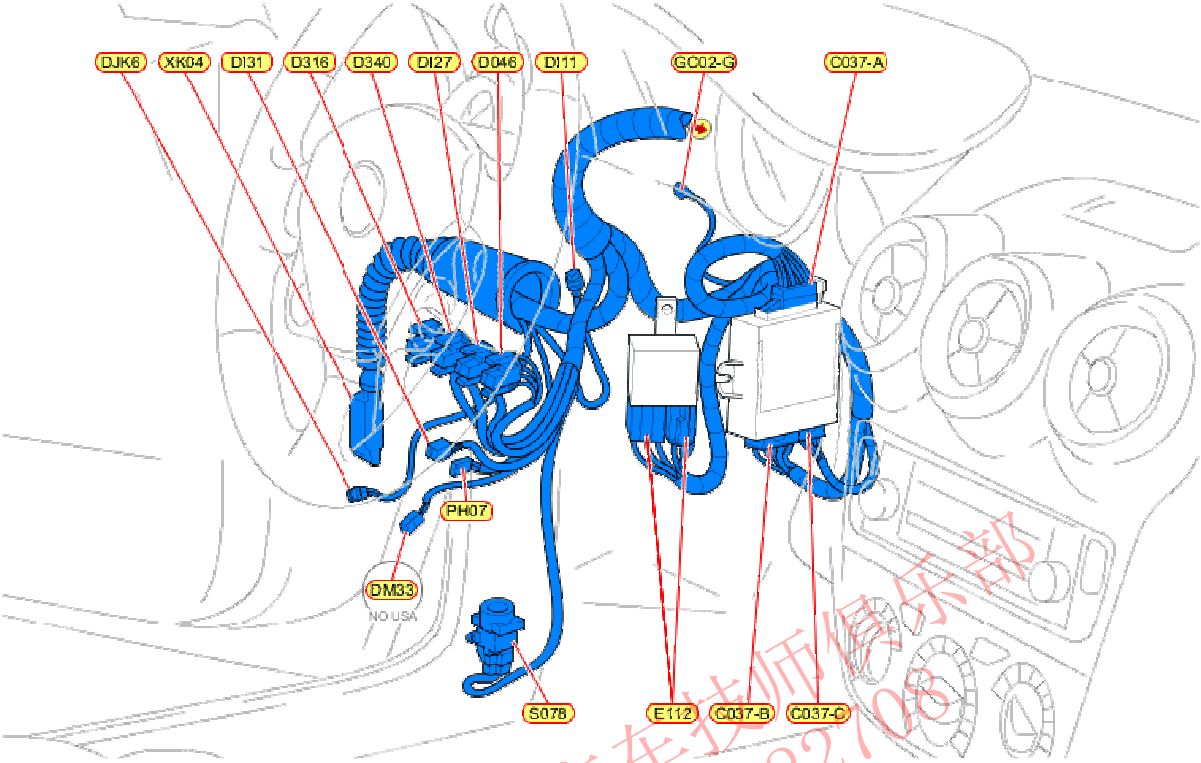
中国汽车技师俱乐部
QQ:583622708

C21601_3 - 后乘客舱电缆



零件号	说明	电缆
CBR9-C	后部线路分支 ECU - 右侧	C21601_3

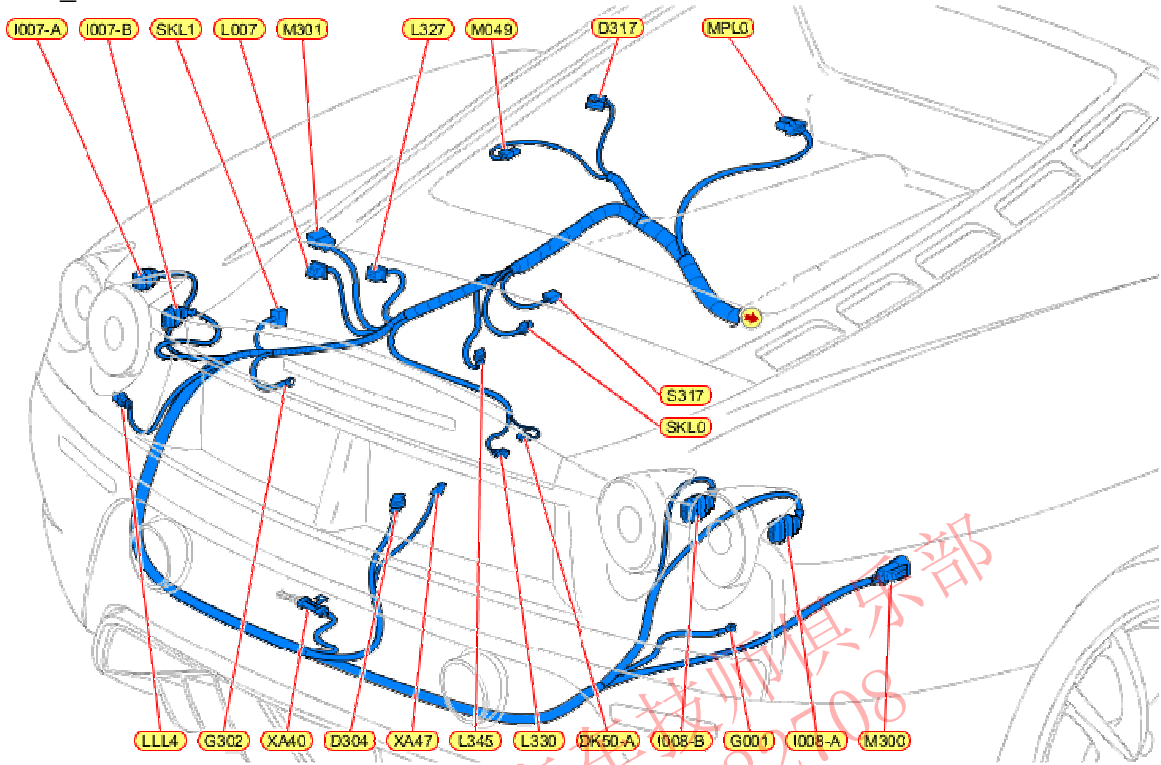
C20001_5 - 仪表板电缆



零件号	说明	电缆
D316	燃油箱加油口盖开启按钮	C20001_5

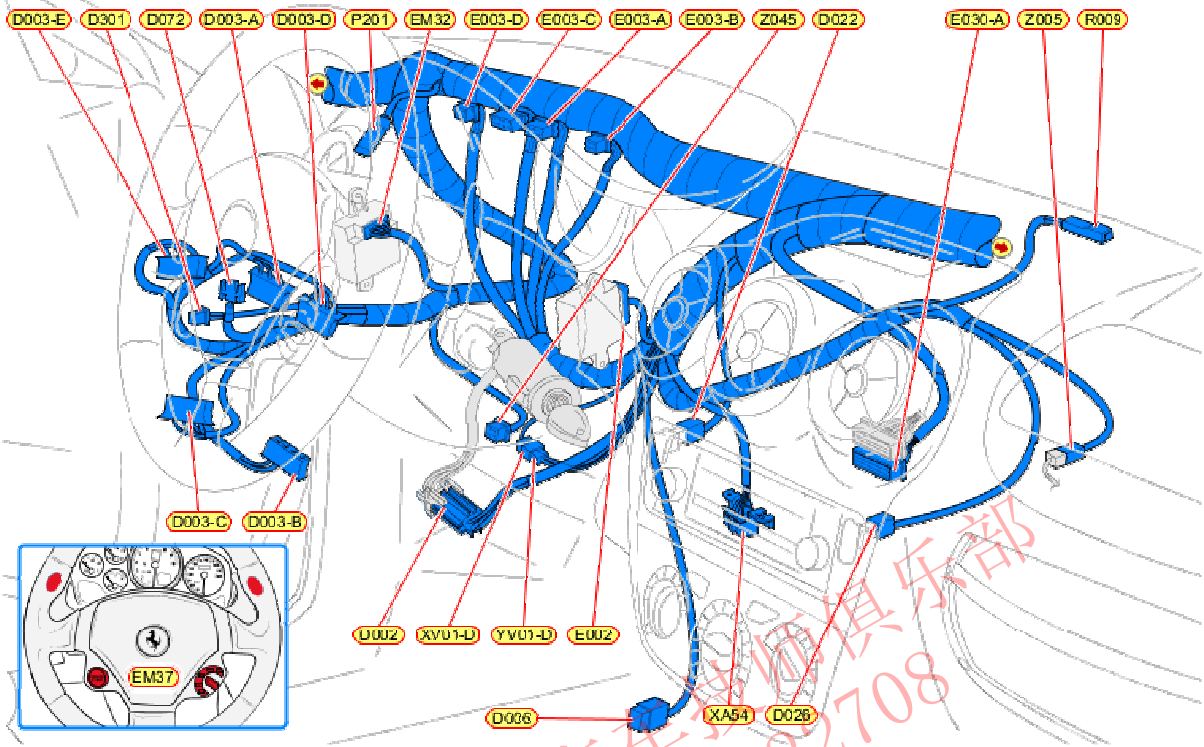


C41501_1 - 发动机舱电缆 - 左侧



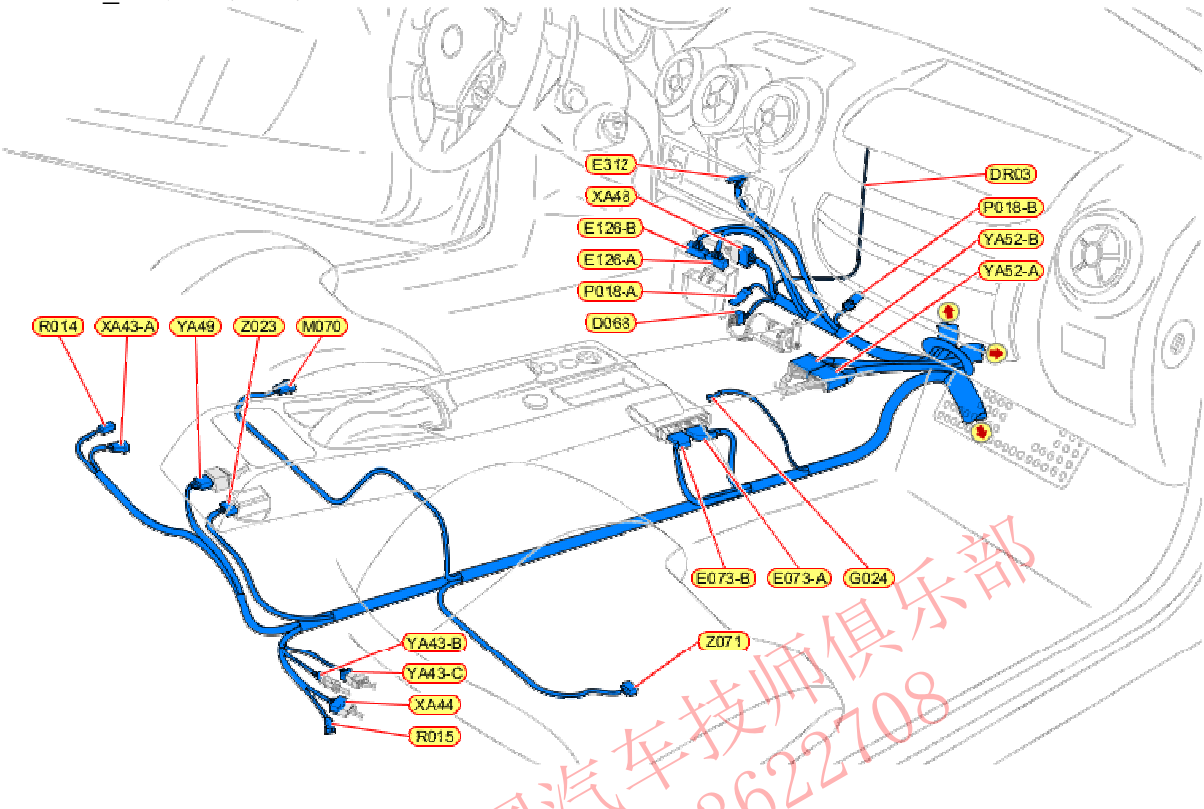
零件号	说明	电缆
D317	燃油箱加油口盖开启开关	C41501_1
G302	喷射系统接地 - 左侧	C41501_1
M049	燃油箱加油口盖执行器	C41501_1

C20001_4 - 仪表板电缆



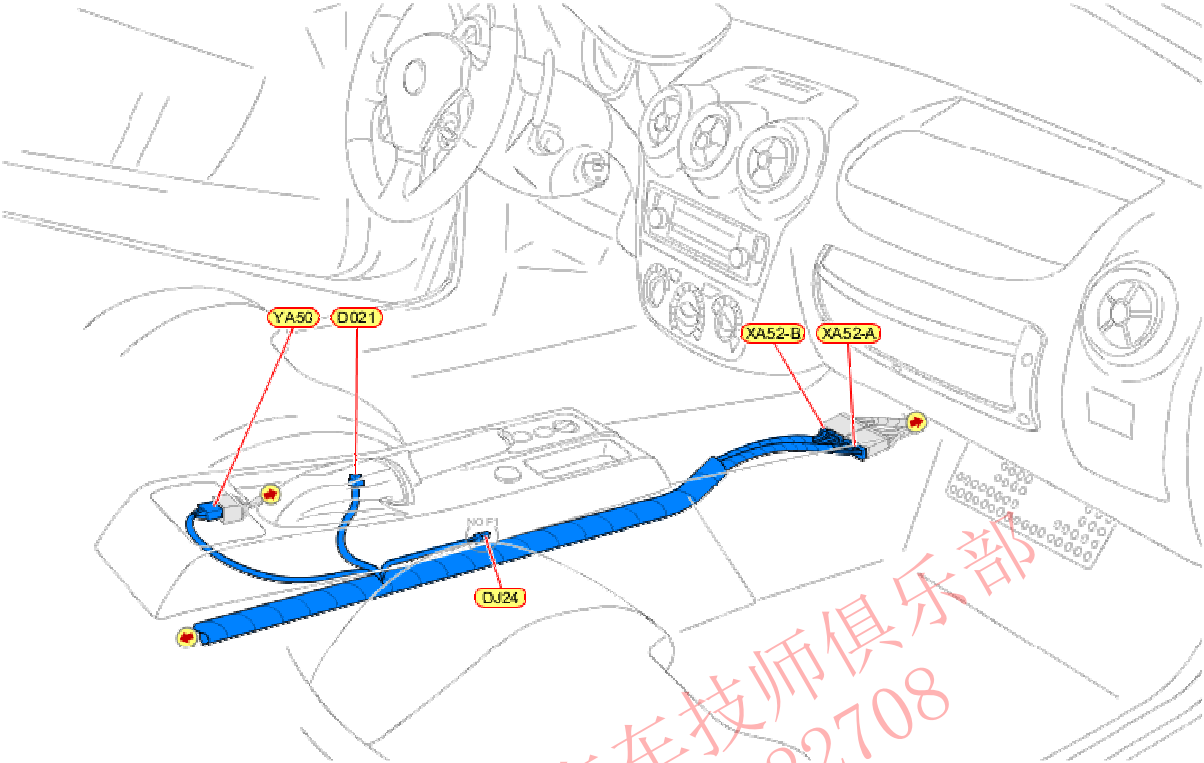
零件号	说明	电缆
E003-A	控制面板 (NQS)	C20001_4

C20001_2 - 仪表板电缆



零件号	说明	电缆
YA52-B	仪表板/后部导线接头	C20001_2
YA52-A	仪表板/后部导线接头	C20001_2

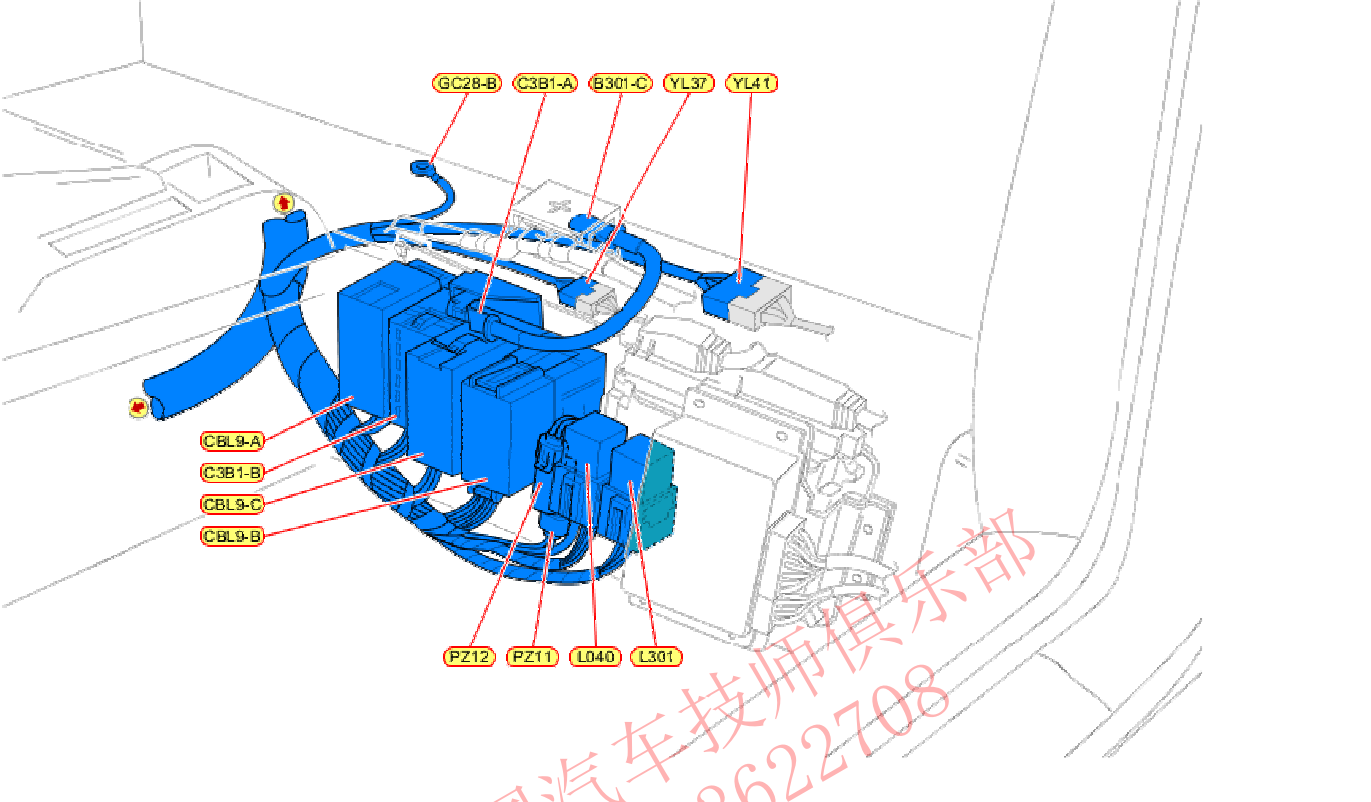
C21601_1 - 后乘客舱电缆



零件号	说明	电缆
XA52-B	仪表板/后部导线接头	C21601_1
XA52-A	仪表板/后部导线接头	C21601_1

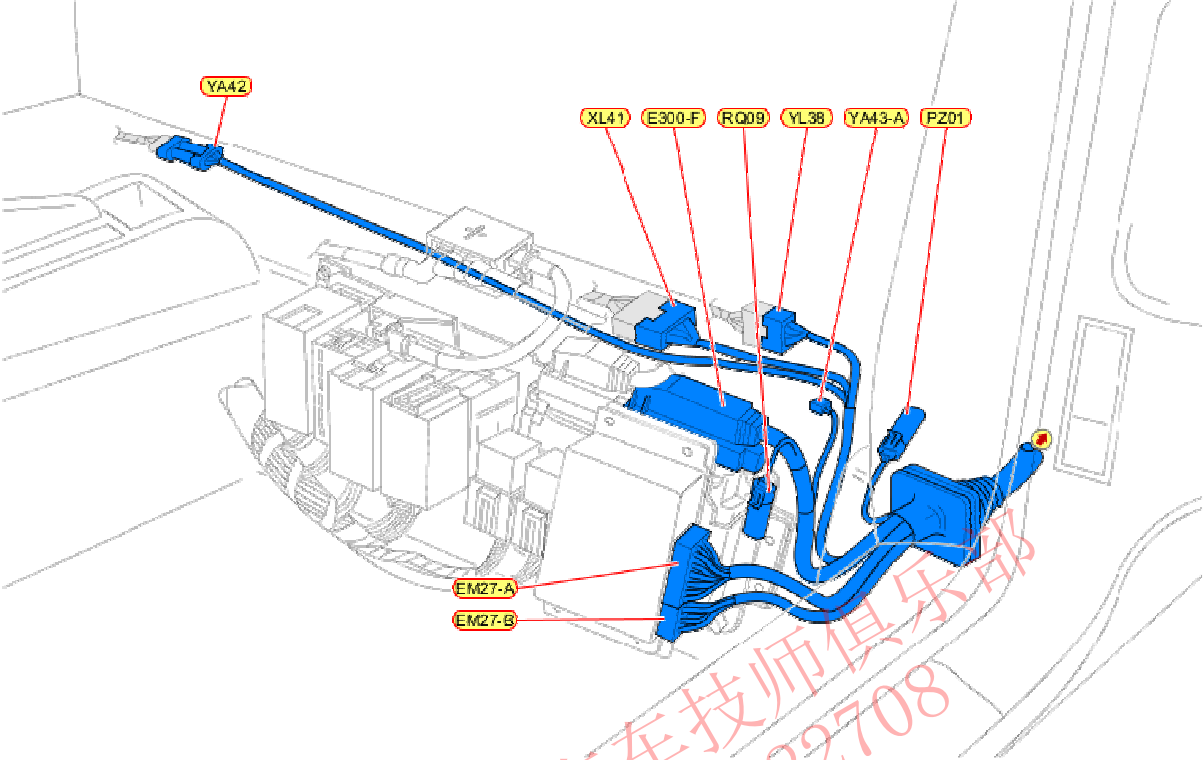


C21601_2 - 后乘客舱电缆



零件号	说明	电缆
YL41	发动机舱/后部导线接头 - 左侧	C21601_2

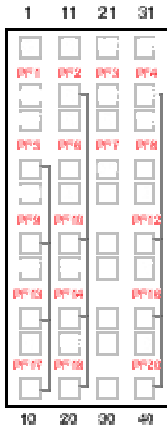
C41501_2 - 发动机舱电缆 - 左侧



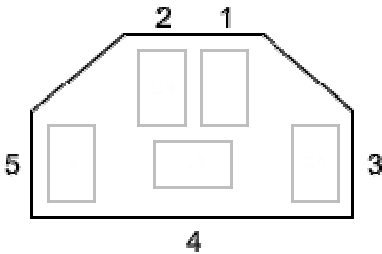
零件号	说明	电缆
XL41	发动机舱/后部导线接头 - 左侧	C41501_2



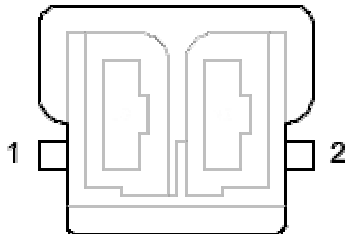
CBF9-C



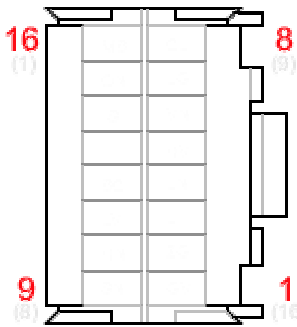
D316



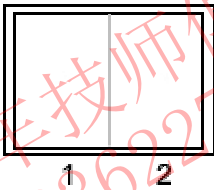
M049



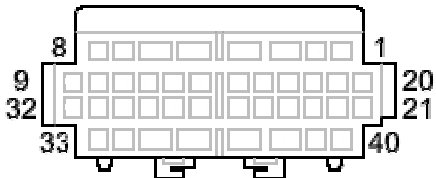
E003-A



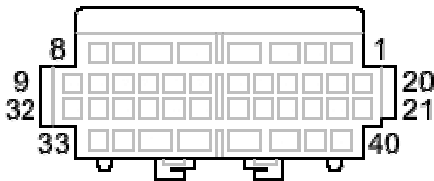
D317



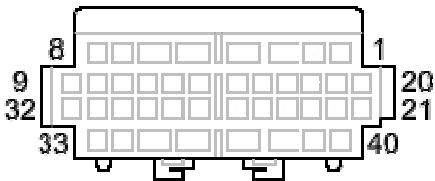
YA52-B




YA52-B



YA52-A




XA52-B

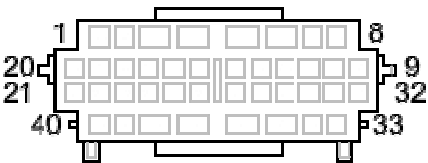




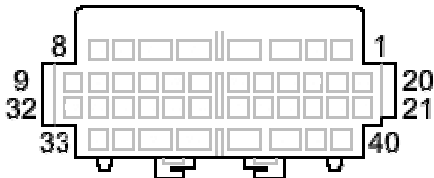
XA52-B



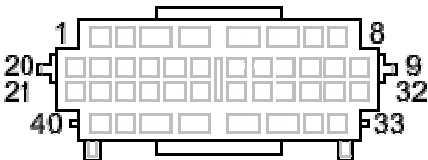
XA52-A



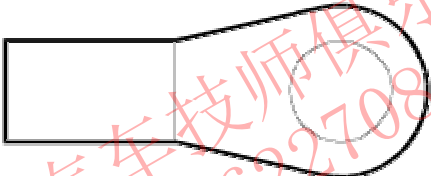
YL41



XL41

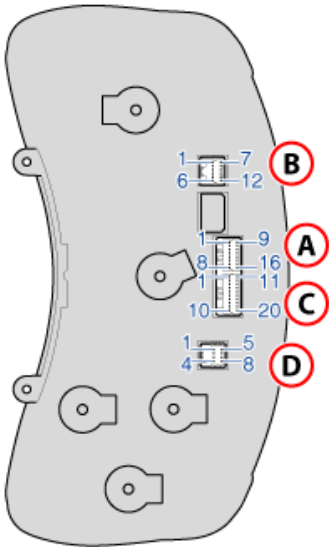


G302



中国汽车技师俱乐部
QQ:583622708

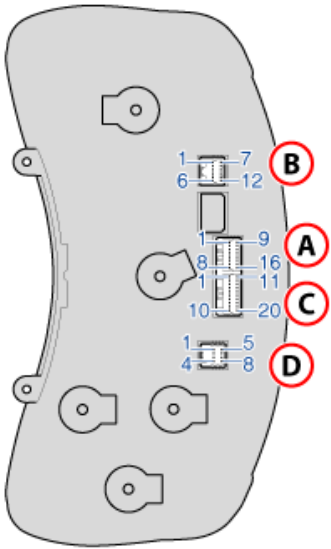
E003 - 控制面板（NQS）



- | | |
|----|------------------|
| 1 | 近光灯 |
| 2 | 停车灯 |
| 3 | 右侧转向指示灯 |
| 4 | 左侧转向指示灯 |
| 5 | 近光灯 |
| 6 | 远光灯 |
| 7 | 右侧车门打开 |
| 8 | 左侧车门打开 |
| 9 | 后盖打开信号 |
| 10 | 前盖打开信号 |
| 11 | 燃油箱活门状态信号 |
| 12 | 驻车制动器启动 |
| 13 | — |
| 14 | 制动衬块磨损/低制动器工作液液位 |
| 15 | 驾驶员安全带 |
| 16 | 插入钥匙 |

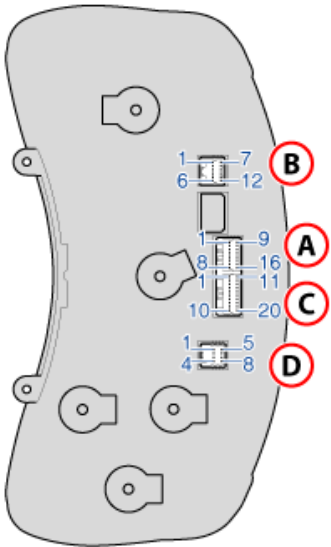


E003 - 控制面板（NQS）



1	+30
2	+15
3	接地
4	C CAN-H
5	C CAN-L
6	K 诊断线路
7	L 诊断线路
8	接地
9	机油压力信号
10	发动机机油温度传感器信号
11	燃油传感器信号
12	仪表程序

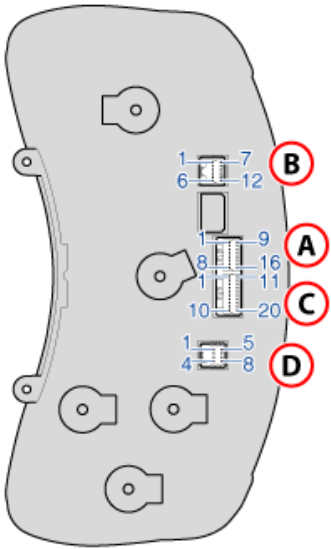
E003 - 控制面板（NQS）



- 1 前盖继电器控制
- 2 后雾灯控制
- 3 危险碰撞记录控制
- 4 加热式后车窗和后视镜除霜控制器
- 5 速度信号重复器
- 6
- 7 机油压力传感器电源
- 8 左侧选择按钮
- 9 右侧选择按钮
- 10 后雾灯按钮
- 11 加热式后车窗和后视镜除霜器按钮
- 12
- 13 用于速度限制的启用蜂鸣器
- 14 车外温度
- 15
- 16 检查安全气囊
- 17 悬挂检查至电子检查
- 18
- 19 防起动装置输入
- 20 交流发电机充电



E003 - 控制面板（NQS）



- | | |
|---|--------------|
| 1 | 挡风玻璃刮水器定时器控制 |
| 2 | 蓄电池充电存在 |
| 3 | 挡风玻璃清洗液液位 |
| 4 | 前盖按钮 |
| 5 | 挡风玻璃刮水器复位控制 |
| 6 | 美国行李箱锁控制 |
| 7 | B CAN-H |
| 8 | B CAN-L |

